

24.03.2020

Детское объединение «Волшебные узелки»

Тема занятия «Вышивка бисером»

Освоить наиболее популярные техники вышивки бисером.

Материалы и инструменты для вышивки бисером, блестками, бусинами.

Бисер – может быть изготовлен из стекла, металла, пластмассы, кости. Размер бисера обозначают номером: чем больше номер, тем мельче бисер. Наиболее распространен средний бисер от №8 до №10. Бисер может быть прозрачным, цветным, блестящим и матовым, с перламутровым оттенком или «бензиновым» покрытием.

Стеклярус – трубочки из цветного стекла. Размер стекляруса – его длина в мм. Стеклярус с острыми краями может перерезать не только нитку, но даже леску, поэтому при покупке лучше брать стеклярус с оплавленными краями.

Блестки – маленькие плоские блестящие кружочки или пластинки разной формы с отверстиями для крепежа. Могут изготавливаться из металла, стекла, слюды, синтетических материалов.

Пайетки – большие плоские пластинки разной формы с отверстием для крепежа.

Стразы – имитация драгоценного камня.

Иглы – следует иметь очень тонкие (№ 0 или 1) с длинным ушком, чтобы могла легко проходить в отверстие бисеринок. Лучшими считаются японские и английские иглы 11, 12, 13 (чем тоньше игла, тем больше ее номер).

Нитки – должны быть прочными, кручеными или на капроновой основе, для придания упругости ее вощат. Цвет нити подбирают под цвет фона.

Ткань – может использоваться практически любая (бархат, атлас, шелк, сукно, полотно, трикотаж), то есть как плотная, так и прозрачная. А так же мелкая канва, если бисер будет закрывать все изделие.

Наиболее популярная техника - это частичная вышивка бисером по принту. Принт - это ткань с напечатанным на ней рисунком. Часть рисунка специально обозначена в виде квадратиков разного цвета, именно сюда и пришивается бисер. Данная техника очень схожа со счетной вышивкой

крестом, только вместо крестиков пришивается бисеринка. Удобство данной техники состоит в том, что вам не надо следить за рисунком по схеме (как при вышивке крестиком), так как рисунок нанесен непосредственно на ткань.

Эта техника одна из наиболее простых в исполнении. В её основе лежит монастырский шов: все стежки на лицевой стороне вышивки идут по диагонали, а на изнаночной - прямо. Для того, чтобы выполнить вышивку, необходимо иглу с ниткой вывести на лицевую сторону в левом нижнем углу (или правом верхнем) маленького квадратика, надеть на иголку бисерину необходимого цвета и вывести иглу с лицевой стороны на изнаночную через правый верхний (или левый нижний) угол. Данная операция повторяется необходимое количество раз.

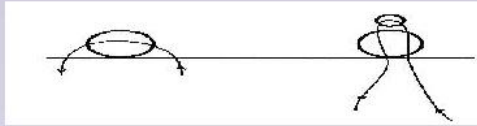
III. Вводный инструктаж.

1. Разъяснение задач практической работы.

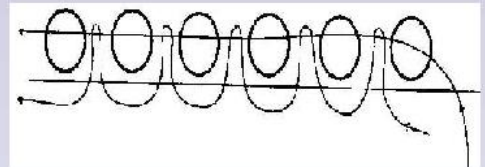
Вышивку бисером можно выполнять по узору, нанесенному на ткань, или по канве. При вышивании по канве нужно следить, чтобы бисеринки плотно прилегали друг к другу и не были видны нитки канвы. Бисер или стеклярус должен быть одного размера. По свободному контуру рисунка вышивка выполняется стежками «вперед игла» и «назад игла набирая на нитку по одной бусинке. Можно вышивать швом «вприкреп» (, то есть нитка с нанизанным бисером выкладывается по нанесенному узору и закрепляется стежками между бисеринами. Вышивка по счету выполняется швом «полукрест» (рис. д,е), закрепляя каждую бисеринку косым стежком вплотную, полностью закрывая поверхность ткани. Стеклярус нашивают швом «вперед игла», «назад игла» , «полукрест» , штриховой и двусторонней гладью . Блестки можно нашивать с помощью бисеринок (или с одновременным украшением стеклярусом швом «назад игла» Также можно прикреплять «чешуйкой» этим же швом Можно закрепить весь ряд швом «вперед игла» сначала в одном, затем в обратном направлении по радиусу блессток




Основные приемы вышивания бисером



Закрепление одиночной бусины




Шов "вприкреп"



Шов «вперед иголку»

Контурная вышивка, схемы для обучающихся, по выбору





Уход за изделиями с бисерной вышивкой. Стирают такие вещи осторожно. Утюжат с изнаночной стороны, положив под изделие мягкую ткань. Ношение и хранение таких изделий требует особой аккуратности и к качеству бисера предъявляют повышенные требования